



Panele siatkowe NATOM READY na regały paletowe:

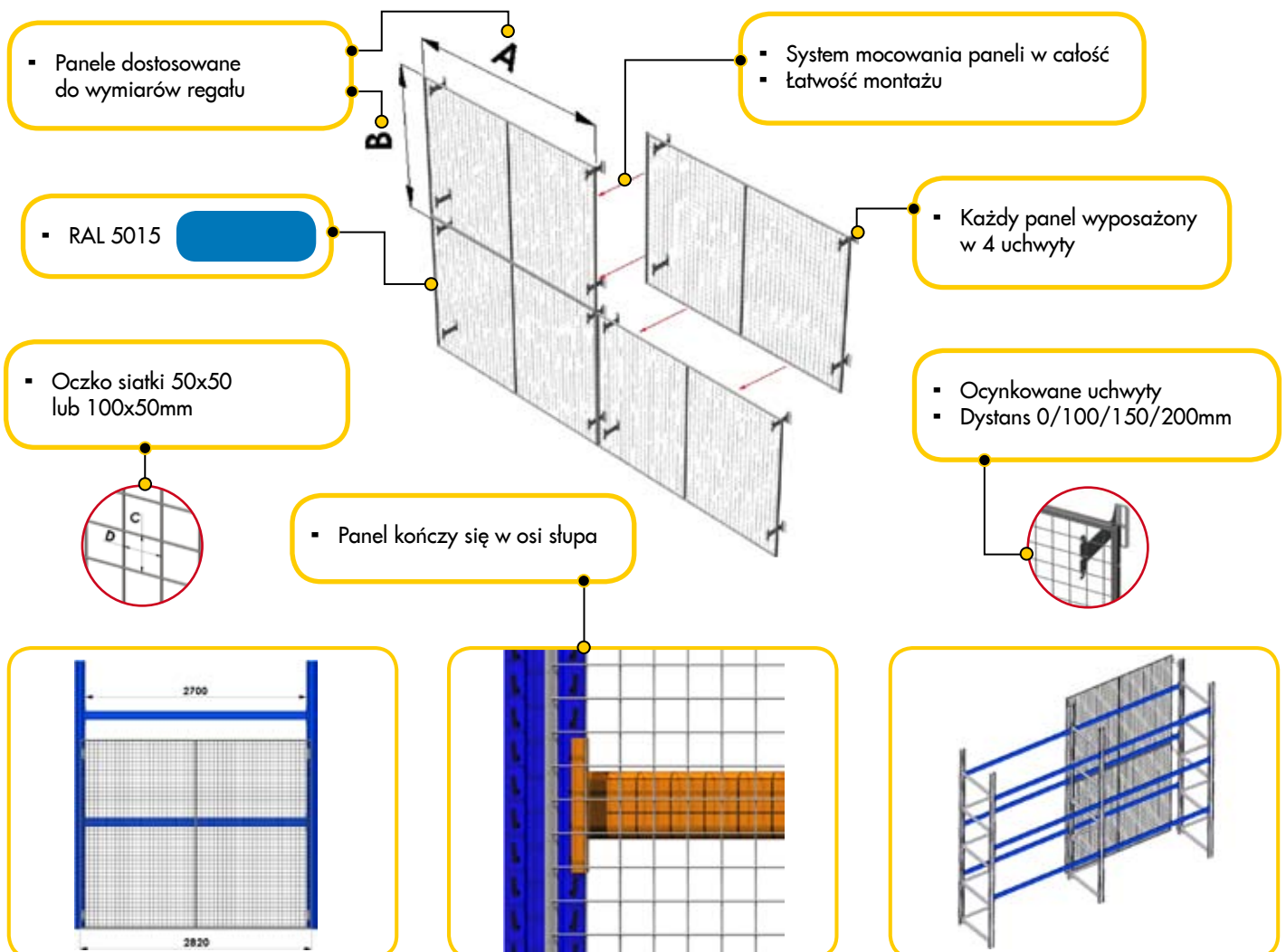
- **Panele na tył regału**
- **Panele boczne**

Panele siatkowe NATOM READY na tył regału



System ochrony dla regałów paletowych NATOM READY wyróżnia zmienna wielkość paneli dostosowanych do wymiaru rzędu regału. Dzięki temu całość jest perfekcyjnie dopasowana i montaż nie wymaga żadnego cięcia elementów metalowych.

Panele siatkowe



| Szerokość rzędu paneli A | Wysokość rzędu paneli B | Oczko siatki C | Oczko siatki D | Malowanie proszkowe |
|--|---|----------------|----------------|---------------------|
| Wymiar dostosowany do szerokości całego regału | Wymiar dostosowany do wysokości całego regału | 50mm | 50mm 100mm | RAL 5015 |

Panele siatkowe NATOM READY na boki regału

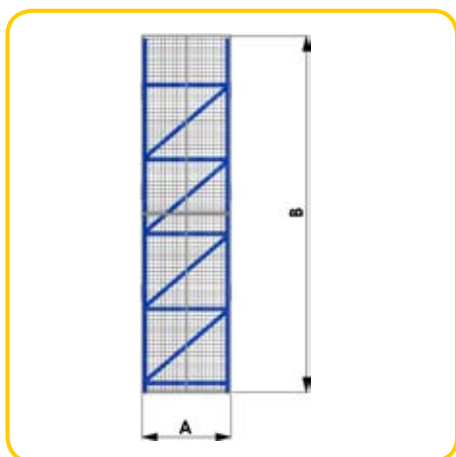
Panele boczne regału:

- Mocowane bezpośrednio do boku regału (na życzenie dystans)
- Bezpośrednio pod wymiar
- Opcja na podwójny regał jako jeden element
- Dowolna odległość od poziomu zero
- Oczko siatki 50x50 / 100x50mm
- RAL 5015



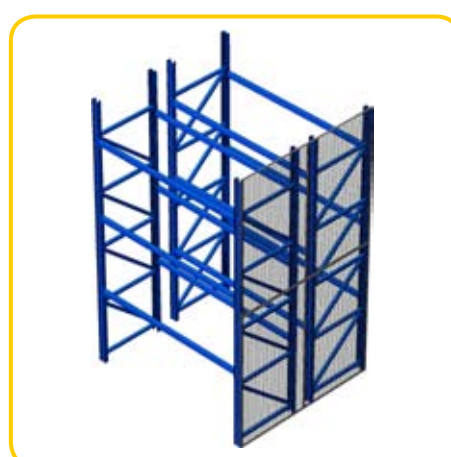
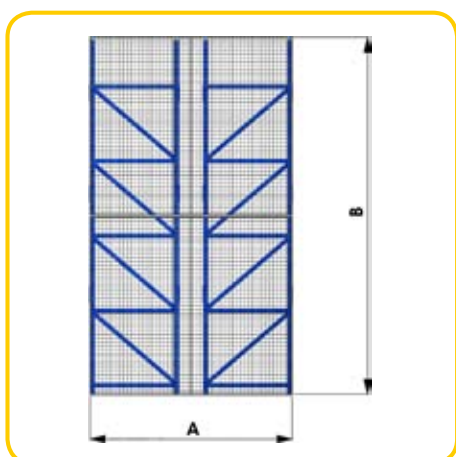
RAL 5015

Panele boczne – typ pojedynczy



| Szerokość rzędu paneli A | Wysokość rzędu paneli B | Oczko siatki C | Oczko siatki D | Malowanie proszkowe |
|-----------------------------------|-----------------------------------|----------------|----------------|---------------------|
| Wymiar dostosowany do boku regału | Wymiar dostosowany do boku regału | 50mm | 50mm 100mm | RAL 5015 |




Panele boczne – typ podwójny



| Szerokość rzędu paneli A | Wysokość rzędu paneli B | Oczko siatki C | Oczko siatki D | Malowanie proszkowe |
|-----------------------------------|-----------------------------------|----------------|----------------|---------------------|
| Wymiar dostosowany do boku regału | Wymiar dostosowany do boku regału | 50mm | 50mm 100mm | RAL 5015 |

Dystans - uchwyty paneli siatkowych

Odległość między regałem a osiatkowaniem zależy od typu zastosowanego uchwyty.

| Nr artykułu | Dystans | Typ | Foto |
|-------------|---------|-------|---|
| 0107.149 | 100mm | Typ 1 |  |
| 0107.148 | 150mm | Typ 2 |  |
| 0107.127 | 200mm | Typ 3 |  |

Uchwyty mogą być mocowane w dowolnym miejscu na słupie.



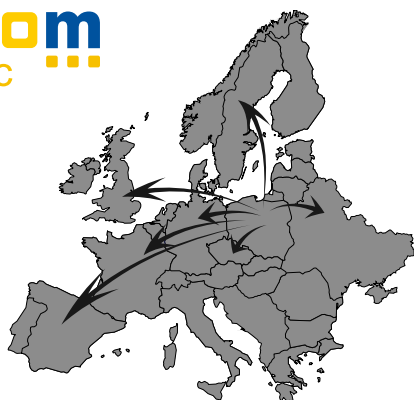
Wygradzenia i bramy

Ze względu na różne potrzeby naszych klientów wygradzenia i bramy są projektowane indywidualnie.



Kontakt

natom
logistic



■ zakład produkcyjny
● oddział handlowy

Centrala i zakład produkcyjny
ul. Śremska 4, 63-041 Chocicza
tel.: +48 61 281 91 70
fax: +48 61 281 91 70
e-mail: biuro@natom.pl
www.natom.pl

Tomasz Świątek
+ 48 606 995 689
t.swiatek@natom.pl

Krystian Matuszak
+48 664 010 679
k.matuszak@natom.pl

Oddział Kościan
Zakład produkcyjny
ul. Bernardyńska 2, 64-000 Kościan
+48 65 525 30 38

Oddział Gliwice
Roman Grodski
+48 728 874 817
r.grodski@natom.pl

Oddział Warszawa
Michel Souffez
+48 602 483 689
m.souffez@natom.pl