



Panele siatkowe NATOM READY na regały paletowe:

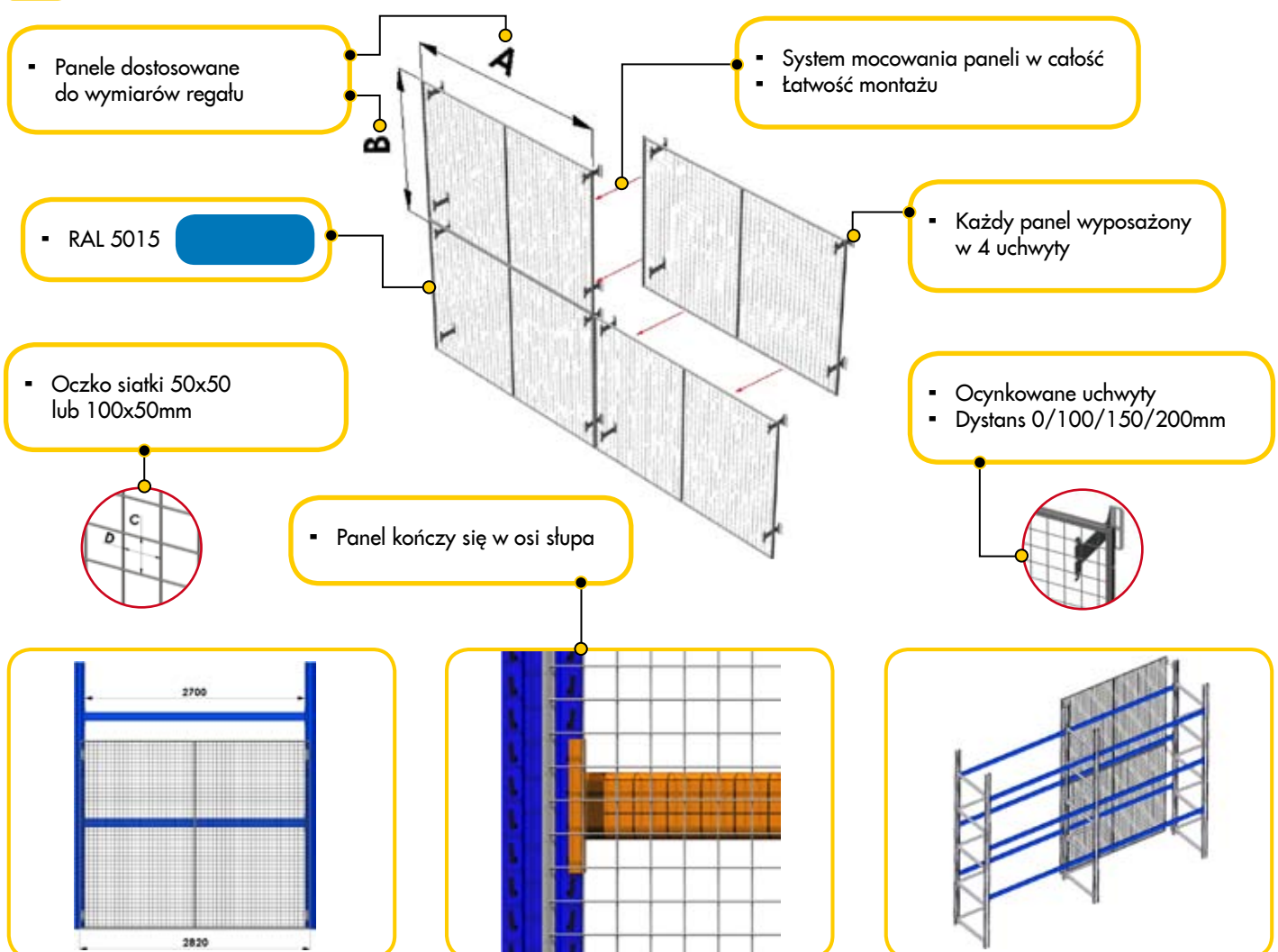
- **Panele na tył regału**
- **Panele boczne**

Panele siatkowe NATOM READY na tył regału



System ochrony dla regałów paletowych NATOM READY wyróżnia zmienna wielkość paneli dostosowanych do wymiaru rzędu regału. Dzięki temu całość jest perfekcyjnie dopasowana i montaż nie wymaga żadnego cięcia elementów metalowych.

Panele siatkowe



Szerokość rzędu paneli A	Wysokość rzędu paneli B	Oczko siatki C	Oczko siatki D	Malowanie proszkowe
Wymiar dostosowany do szerokości całego regału	Wymiar dostosowany do wysokości całego regału	50mm	50mm 100mm	RAL 5015

Panele siatkowe NATOM READY na boki regału

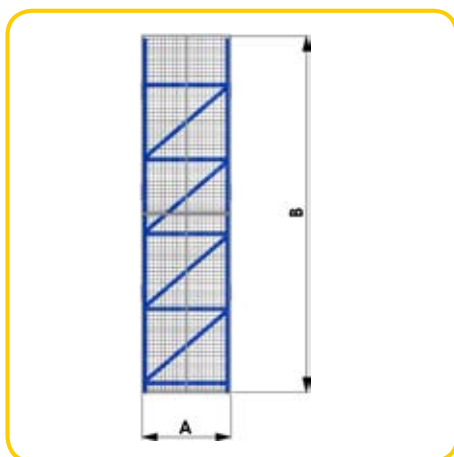
Panele boczne regału:

- Mocowane bezpośrednio do boku regału (na życzenie dystans)
- Bezpośrednio pod wymiar
- Opcja na podwójny regał jako jeden element
- Dowlolna odległość od poziomu zero
- Oczko siatki 50x50 / 100x50mm
- RAL 5015



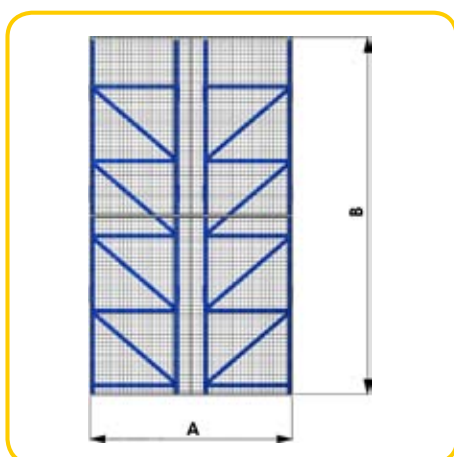
RAL 5015

Panele boczne – typ pojedynczy



Szerokość rzędu paneli A	Wysokość rzędu paneli B	Oczko siatki C	Oczko siatki D	Malowanie proszkowe
Wymiar dostosowany do boku regału	Wymiar dostosowany do boku regału	50mm	50mm 100mm	RAL 5015

Panele boczne – typ podwójny






Szerokość rzędu paneli A	Wysokość rzędu paneli B	Oczko siatki C	Oczko siatki D	Malowanie proszkowe
Wymiar dostosowany do boku regału	Wymiar dostosowany do boku regału	50mm	50mm 100mm	RAL 5015

Dystans - uchwyty paneli siatkowych

Odległość między regałem a osiatkowaniem zależy od typu zastosowanego uchwyty.

Uchwyty mogą być mocowane w dowolnym miejscu na słupie.

Nr artykułu	Dystans	Typ	Foto
0107.149	100mm	Typ 1	
0107.148	150mm	Typ 2	
0107.127	200mm	Typ 3	



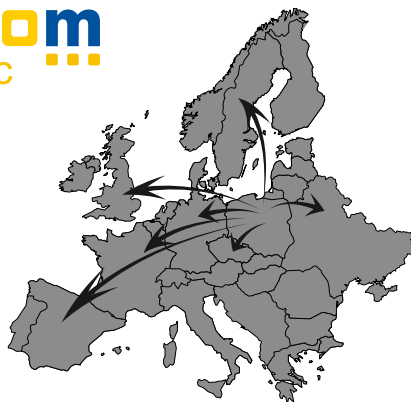
Wygradzenia i bramy

Ze względu na różne potrzeby naszych klientów wygradzenia i bramy są projektowane indywidualnie.



Kontakt

natom
logistic



■ zakład produkcyjny
● oddział handlowy

Centrala i zakład produkcyjny NATOM LOGISTIC

ul. Śremska 4, Chocicza
63-040 Nowe Miasto nad Wartą
tel.: +48 61 281 91 70
fax: +48 61 281 91 70
e-mail: biuro@natom.pl
<http://www.natom.pl>

Tomasz Świętek
+ 48 606 995 689
t.swiatek@natom.pl

Krystian Matuszak
+ 48 664 010 679
k.matuszak@natom.pl

**Zakład produkcyjny
Wilkowo Polskie**
tel.: +48 61 44 34 090
fax: +48 61 44 34 090

Oddział NATOM LOGISTIC Polska Południe - Gliwice

tel.: +48 32 233 09 38
fax: +48 32 233 09 38

Roman Grodski
+48 728 874 817
r.grodski@natom.pl

Oddział NATOM LOGISTIC Centrum - Warszawa

Michel Souffez
+48 602 483 689
m.souffez@natom.pl